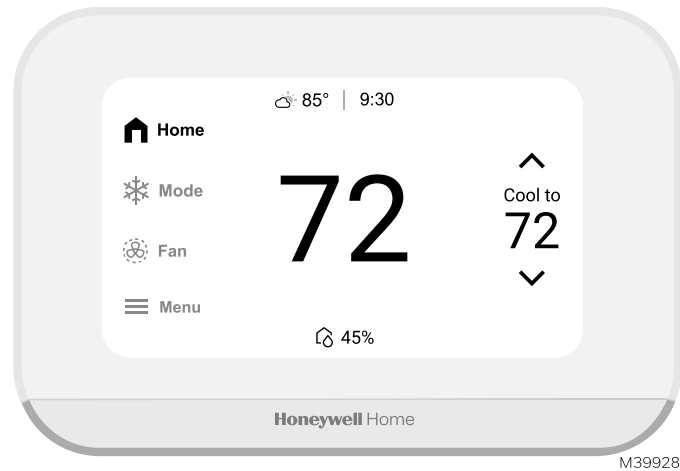


Honeywell Home

ElitePRO™ S900 Smart Thermostat

EN User Guide



M39928

Thermostat Models

- THX900W1 (White Thermostat with gray accent)
- THX900B2 (Black Thermostat with black accent)



Connect Thermostat to the First Alert by Resideo App

To connect your thermostat to the mobile app scan the QR Code or visit:

info.firstalert.com/FA-app-download

App Features

- Auto Away and Smart Scheduling
- Alerts and Reminders
- Monthly Energy Reports
- Energy Rebate Program
- Full Thermostat Control from Anywhere
- Monitor Water Leak Detectors (Sold Separately)
- Monitor Smoke and Carbon Monoxide Detectors (Sold Separately)

Get Rewarded

Search for energy providers near you who offer thermostat incentives and rebates at:

resideo.info/utility-savings-programs



33-00754ES-01

Customizable Idle Screen

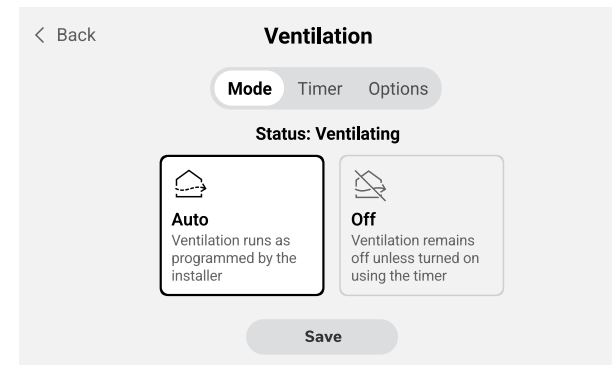


M39904

Display the information that is most important to you by customizing the idle screen. Choose between seven different styles and colors to match your decor.

To access, touch **Menu** > **Preferences** > **Display** > **Idle Screen**.

Maintain Optimal Indoor Air Quality



M39739

If the thermostat has been set to control indoor air quality there will be options to control humidity and/or ventilation. Those can easily be adjusted in the user menu on the thermostat or in app.

To access, touch **Menu**, then scroll to and select Humidification, Dehumidification, or Ventilation (shown).

Matter Setup



Matter

Control your thermostat setpoints and the change system mode using automations enabled by Matter.

Touch **Menu**, scroll down and select **Matter**. Follow the instructions on the screen. Use your matter controller, scan the onscreen QR code and a security code will be displayed.

Troubleshooting/FAQs

If you have difficulty with your thermostat, please try the following suggestions. Most problems can be corrected quickly and easily.

Display is Blank

- Check circuit breaker and reset if necessary.
- Make sure power switch at heating and cooling system is on.
- Make sure furnace door is closed securely.

“Waiting for Equipment” appears on the screen

- Compressor protection feature is engaged. Wait 5 minutes for the system to restart safely, without damage to the compressor.

Cannot change temperature setpoint

- If display says “unlock”, thermostat owner has set a lockout setting. If not, verify you are in the correct mode (heat, cool, em heat or auto).
- If you are in the correct mode, but you cannot set the heat from 40 °F to 90 °F (4.5 °C to 32 °C), or set the cool from 50 °F to 99 °F (10 °C to 37 °C), you may have range-stops restricting your setting. Check with the installer to see if they set range-stops.

How to connect to Wi-Fi?


- Touch **Menu**, then scroll to and select **Wi-Fi**.
- Follow the onscreen prompts for entering the SSID and Password.

What can cause an unsuccessful Wi-Fi connection?

- **Invalid Password:** Verify correct password and re-enter.
- **No IP Address assigned by the router:** Verify the router is configured for Automatic IP address assignment (DHCP). If it is, remove the ElitePRO from the wall plate (powering it down) wait 10 seconds and re-seat on the wall plate. Run through the setup process again.
- **No Internet Link:** Verify the router settings and reboot the router if necessary.

Specifications

- Input Ratings: 24V~ 60 Hz, 0.09A
- Bluetooth: BLE 2.4 GHz
- Dual-Band Wi-Fi: 2.4 & 5GHz



Access User Manual

To access a full user manual scan the QR Code below or visit:
info.honeywellhome.com/elitepros900-um

Regulatory Information

FCC Regulations

47 CFR § 15.19 (a)(3)

This device complies with Part 15 of the FCC Rules. Operation is subject to the following two conditions:

- (1) This device may not cause harmful interference,
- (2) This device must accept any interference received, including interference that may cause undesired operation.

47 CFR § 15.21

Changes or modifications not expressly approved by the party responsible for compliance could void the user's authority to operate the equipment.

47 CFR § 15.105 (b)

For additional FCC information for this product, see:

<https://customer.resideo.com/en-US/support/residential/codes-and-standards/FCC15105/Pages/default.aspx>

IC Regulations

RSS-GEN

This device contains license-exempt transmitter(s)/receiver(s) that comply with Innovation, Science and Economic Development Canada's license-exempt RSS(s). Operation is subject to the following two conditions:

- (1) This device may not cause interference.
- (2) This device must accept any interference, including interference that may cause undesired operation of the device.

RF Exposure Statement: FCC and IC Regulations

Warning:

The antenna(s) used for these transmitters must be installed to provide a separation distance of at least 20 cm from all persons and must not be co-located or operating in conjunction with any other antenna or transmitter. Operations in the bands 5150-5250 MHz and 5250-5350 MHz is only for indoor use to reduce the potential for harmful interference to co-channel mobile satellite systems.

Electronic Waste Notification

The product should not be disposed of with other household waste. Check for the nearest authorized collection centers or authorized recyclers. The correct disposal of end-of-life equipment will help prevent potential negative consequences for the environment and human health.

Mexico

This device operation is subject to the following two conditions:

- (1) This device may not cause harmful interference.
- (2) This device must accept any interference, including interference that may cause undesired operation of the device.

5-Year Limited Warranty

This is a Trade Product: this warranty may be void if it is not installed by a professional.

For warranty information go to:

resideo.info/US-Warranty-THERMOSTAT

To receive a printed version of the warranty, call Resideo Customer Care toll-free at 1-800-633-3991 and a copy will be mailed free of charge.

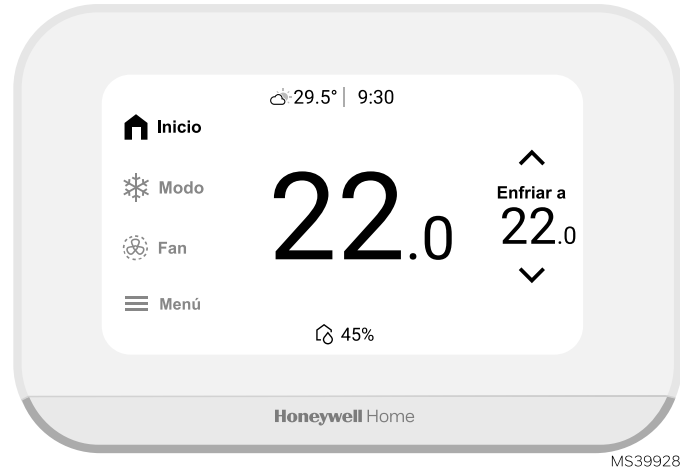


Resideo Technologies Inc.
Scottsdale, AZ 85254
1-800-633-3991
33-00754ES-01
M.B. Rev 12/25

© 2025 Resideo Technologies, Inc. All rights reserved. The Honeywell Home trademark is used under license from Honeywell International, Inc. This product manufactured by Resideo Technologies, Inc. and its affiliates.

Honeywell Home

Termostato Inteligente ElitePRO™ S900 ES Guía del Usuario



Modelos de Termostatos

- THX900W1 (Termostato blanco con pieza decorativa en color gris)
- THX900B2 (Termostato y pieza decorativa en color negro)



Conecte el termostato a la app First Alert

Para conectar su termostato a la app, escanee el código QR o visite: info.firstalert.com/FA-app-download

Características de la App

- Modo "Ausente" automático y programación inteligente
- Alertas y Recordatorios
- Informes mensuales de energía
- Programa de reembolso de energía
- Control total del termostato desde cualquier lugar
- Monitoreo de detectores de fugas de agua (Se venden por separado)
- Monitoreo de detectores de humo y monóxido de carbono (Se venden por separado)

Reciba recompensas

Busque proveedores de energía cerca de usted que ofrezcan incentivos y reembolsos para termostatos en: resideo.info/utility-savings-programs



Pantalla principal personalizable



Se muestra la información más importante personalizando la pantalla de inicio. Elije entre siete estilos y colores diferentes para combinar con tu decoración. Para acceder, seleccione **Menú > Preferencias > Pantalla > Pantalla principal**.

Mantenga la calidad del aire interior óptima



Si el termostato está configurado para controlar la calidad del aire interior, habrá opciones para controlar la humedad y/o ventilación. Estas se pueden ajustar fácilmente en el menú de usuario en el termostato o en la aplicación. Para acceder, seleccione **Menú**, después **Humidificación, Deshumidificación o Ventilación** (como se muestra).

Configure Matter



Matter

Controle los puntos de ajuste de su termostato y cambia el modo del sistema utilizando automatizaciones habilitadas por Matter.

Seleccione **Menú**, desplácese hacia abajo y seleccione **Matter**. Siga las instrucciones en pantalla. Use su controlador Matter y escanea el código QR en pantalla, después se mostrará un código de seguridad.

Solución de problemas / Preguntas frecuentes

Si tiene problemas con su termostato, pruebe las siguientes sugerencias. La mayoría de los problemas se pueden solucionar rápida y fácilmente.

La pantalla está en blanco

- Verifique el interruptor y restablézcalo si es necesario.
- Asegúrese de que el interruptor de alimentación del sistema de calefacción y enfriamiento esté encendido.
- Asegúrese de que la puerta del horno esté cerrada correctamente.

Aparece "Esperando equipo" en la pantalla

- La función de protección del compresor está activada. Espere 5 minutos para que el sistema se reinicie de forma segura sin dañar el compresor.

No se puede cambiar el punto de ajuste de temperatura

- Si la pantalla dice "desbloquear", es posible que el propietario del termostato haya establecido un bloqueo nocturno. Verifique si está en el modo correcto (calefacción, enfriamiento o automático)
- Si está en el modo correcto pero no puede establecer la temperatura entre 4.5 °C a 32 °C (40 °F a 90 °F), o establecer el modo de enfriamiento entre 10 °C a 37 °C (50 °F a 99 °F), es posible que se hayan establecido restricciones a su configuración. Consulte con el instalador si se establecieron restricciones.

¿Cómo conectarse a Wi-Fi?

- Seleccione Menú, luego desplácese hacia abajo y seleccione Wi-Fi.
- Siga las indicaciones en pantalla para ingresar el SSID y la contraseña.

¿Qué puede causar una conexión Wi-Fi fallida?

- **Contraseña incorrecta:** Verifique que la contraseña sea correcta e ingrésela nuevamente.
- **No hay dirección IP asignada por el router:** Verifique si su router está configurado para asignar direcciones IP automáticamente (DHCP). Si no lo está, elimine el dispositivo ElitePRO de la lista DHCP reservada, espere unos segundos y vuelva a agregarlo. Luego, ejecute nuevamente el proceso desde cero
- **Sin enlace a Internet:** Verifique la configuración del router.

Especificaciones

- ENTRADA: 24V~ 60 Hz, 0.09A
- Bluetooth: BLE 2.4 GHz
- Wi-Fi de doble banda: 2.4 y 5GHz



Consulte el Manual de usuario

Para acceder al manual de usuario completo escanee el código QR o visite:

info.honeywellhome.com/elitepro-s900-um

Información regulatoria

Normativa de la FCC

47 CFR § 15.19 (a)(3)

Este dispositivo cumple con la Parte 15 de las normas de la FCC. Su funcionamiento está sujeto a las dos condiciones siguientes:

- (1) Este dispositivo no debe causar interferencias perjudiciales,
- (2) Este dispositivo debe aceptar cualquier interferencia recibida, incluida la interferencia que pueda causar un funcionamiento no deseado.

47 CFR § 15.21

Los cambios o modificaciones no aprobados expresamente por la parte responsable del cumplimiento podrían anular la autoridad del usuario para utilizar el equipo.

47 CFR § 15.105 (b)

Para obtener información adicional de la FCC sobre este producto, consulte:

<https://customer.resideo.com/en-US/support/residential/codes-and-standards/FCC15105/Pages/default.aspx>

Normativa IC

RSS-GEN

Este dispositivo contiene transmisores/receptores exentos de licencia que cumplen con los RSS exentos de licencia de Innovación, Ciencia y Desarrollo Económico de Canadá. Su funcionamiento está sujeto a las dos condiciones siguientes:

- (1) Este dispositivo no puede causar interferencias.
- (2) Este dispositivo debe aceptar cualquier interferencia, incluida la interferencia que pueda provocar un funcionamiento indeseado del dispositivo.

Declaración sobre la exposición a radiofrecuencias: Normatividad FCC e IC

Advertencia:

Las antenas utilizadas para estos transmisores deben instalarse de manera que haya una distancia mínima de 20 cm con respecto a cualquier persona y no deben estar ubicadas ni funcionar junto con ninguna otra antena o transmisor. El funcionamiento en las bandas 5150-5250 MHz y 5250-5350 MHz solo está permitido en interiores para reducir la posibilidad de interferencias perjudiciales con sistemas móviles por satélite del mismo canal.

Notificación sobre residuos electrónicos

El producto no debe desecharse con otros residuos domésticos. Consulte los centros de recolección autorizados o recicladores autorizados más cercanos. La correcta eliminación de los equipos al final de su vida útil ayudará a prevenir posibles consecuencias negativas para el medio ambiente y la salud humana.

México

La operación de este equipo está sujeta a las siguientes dos condiciones:

- (1) Es posible que este equipo o dispositivo no cause interferencia perjudicial y.
- (2) Este equipo debe aceptar cualquier interferencia, incluyendo la que pueda causar su operación no deseada.

Garantía Limitada de 5 años

Este es un producto comercial: esta garantía podría quedar anulada si no es instalada por un profesional.

Para obtener información sobre la garantía, visite:

resideo.info/US-Warranty-THERMOSTAT

Para recibir una versión impresa de la garantía, llame al servicio de atención al cliente de Resideo sin cargo al 1-800-633-3991 y le enviarán una copia por correo sin cargo.



Resideo Technologies Inc.
Scottsdale, AZ 85254
1-800-633-3991
33-00754ES-01
M.B. Rev 12/25

© 2025 Resideo Technologies, Inc. Todos los derechos reservados. La marca registrada Honeywell Home se utiliza bajo licencia de Honeywell International, Inc. Este producto es fabricado por Resideo Technologies, Inc. y sus filiales.